














คู่มือสำหรับผู้ใช้งานทั่วไป

บนระบบปฏิบัติการ Android และ iOS ด้วยอุปกรณ์สมาร์ทโฟน และแท็บเล็ต

ภายใต้การดำเนินการของศูนย์คุณธรรม (องค์การมหาชน)

Revision 4

สารบัญ

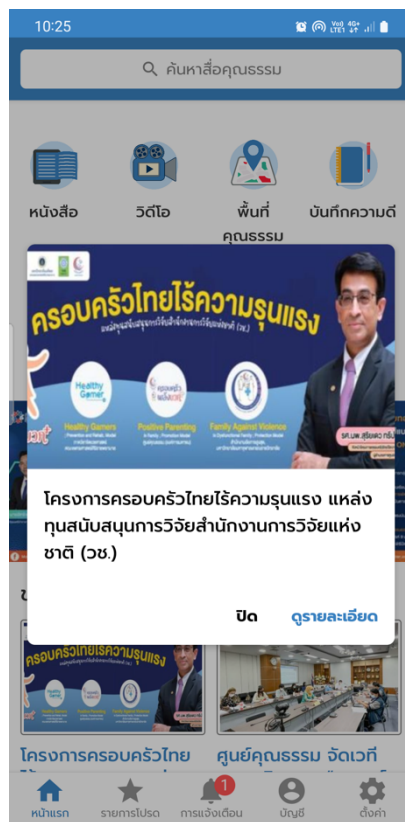
1.	การเข้าสู่แอปพลิเคชัน Moral Touch	3
2.	หน้าหลัก และการแจ้งเตือนกิจกรรม 	3
3.	หน้าค้นหาข้อมูล คลังหนังสือ คลังวิดีโอ และเครือข่าย ของศูนย์คุณธรรม  ค้นหาสื่อคุณธรรม	4
4.	หน้าแสดงรายการคลังหนังสือความรู้คุณธรรม 	5
5.	หน้าแสดงรายการคลังวิดีโอความรู้คุณธรรม 	6
6.	หน้าแสดงรายการเครือข่ายคุณธรรม 	7
7.	หน้าแสดงรายการบันทึกความดี 	8
8.	หน้าแสดงเว็บไซต์ภายนอก	9
9.	หน้ารายการโปรด 	10
10.	หน้าแจ้งเตือน  ³	11
11.	หน้าบัญชีผู้ใช้ 	12
12.	หน้าตั้งค่า 	13
13.	ระบบข้อความแจ้งเตือน 	14

1. การเข้าสู่แอปพลิเคชัน Moral Touch

กดเลือก icon บนอุปกรณ์สมาร์ทโฟน หรือ แท็บเล็ตของผู้ใช้




2. หน้าหลัก และการแจ้งเตือนกิจกรรม



3. หน้าค้นหาข้อมูล คลังหนังสือ คลังวิดีโอ และเครือข่าย ของศูนย์คุณธรรม 🔍 ค้นหาสื่อคุณธรรม






แสดงรายการข้อมูลที่ค้นพบตามหมวดหมู่ คลังหนังสือ คลังวิดีโอ และเครือข่าย

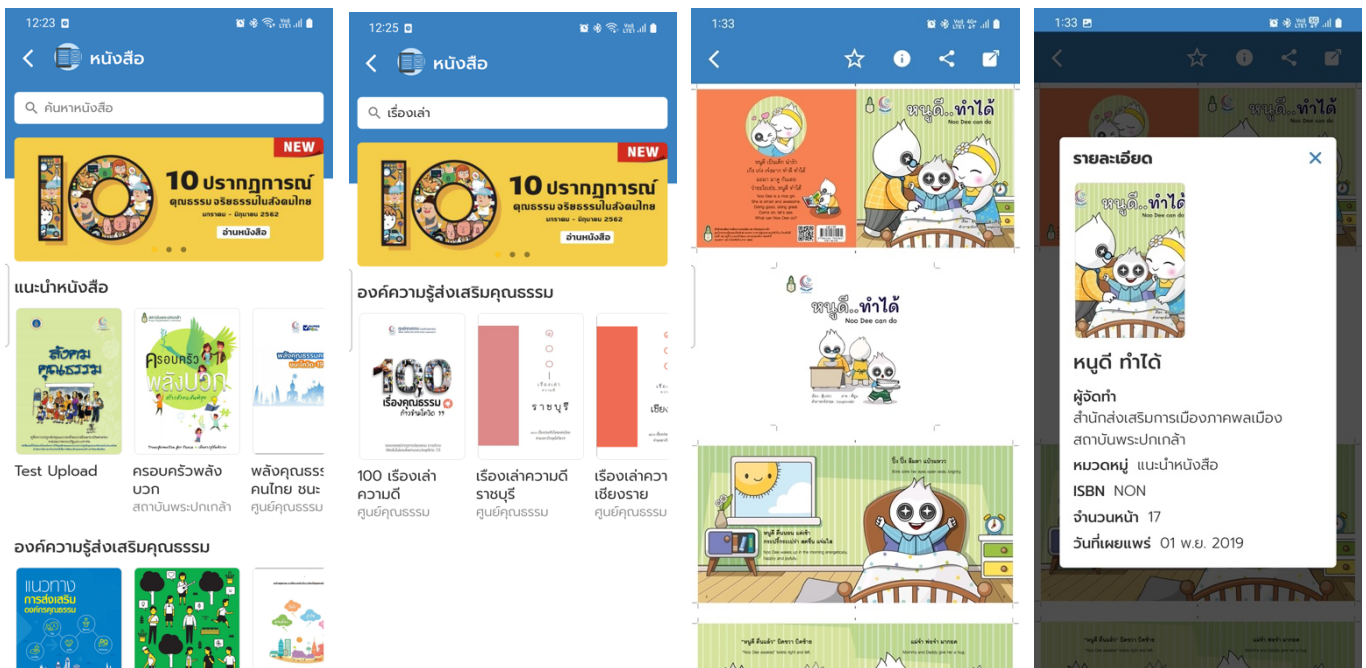
- กดเลือกหนังสือที่ต้องการ เพื่อเปิดอ่านในรูปแบบ PDF ภายในแอปพลิเคชัน
- กดเลือกวิดีโอที่ต้องการ เพื่อรับชมภายในแอปพลิเคชัน
- กดปุ่ม  เพื่อแสดงเส้นทางบนแอปพลิเคชัน Google Map หรือ Chrome Browser



4. หน้าแสดงรายการคลังหนังสือความรู้คุณธรรม





แสดงรายการหนังสือตามหมวดหมู่ต่าง ๆ เช่น แนะนำหนังสือ และองค์ความรู้ส่งเสริมคุณธรรม

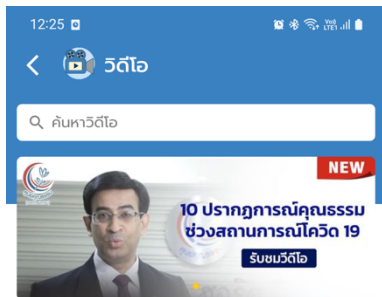
- สามารถค้นหาหนังสือที่ต้องการ
- แสดงสัญลักษณ์  บนหน้าปกหนังสือ หากเป็นรายการใหม่
- กดเลือกหนังสือที่ต้องการ เพื่อเปิดอ่านในรูปแบบ PDF ภายในแอปพลิเคชัน
- กดปุ่ม  เพื่อเพิ่มหนังสือไปยังรายการโปรด หรือกดซ้ำเพื่อนำออกจากรายการโปรด
- กดปุ่ม  เพื่อเปิดหน้าต่างแสดงรายละเอียดหนังสือ
- กดปุ่ม  เพื่อแชร์ชื่อหนังสือ และลิงก์สำหรับดาวน์โหลดแอปพลิเคชัน
- กดปุ่ม  เพื่อเปิดอ่านในรูปแบบ PDF ด้วยแอปพลิเคชันภายนอกที่รองรับ



5. หน้าแสดงรายการคลังวิดีโอความรู้คุณธรรม

แสดงรายการวิดีโอตามหมวดหมู่ต่าง ๆ เช่น รายการกล้าทำดี รายการกล้าทำดีไม่มีที่สิ้นสุด และคลิปส่งเสริมคุณธรรม

- แสดงสัญลักษณ์  บนหน้าปกวิดีโอ หากเป็นรายการใหม่
- กดเลือกวิดีโอที่ต้องการ เพื่อรับชมภายในแอปพลิเคชัน
- กดปุ่ม  เพื่อเพิ่มวิดีโอไปยังรายการโปรด หรือกดซ้ำเพื่อนำออกจากรายการโปรด
- กดปุ่ม  เพื่อแชร์ชื่อวิดีโอ และลิงก์สำหรับดาวน์โหลดแอปพลิเคชัน
- กดปุ่ม  เพื่อรับชมด้วยแอปพลิเคชันภายนอกที่รองรับเช่น Youtube หรือ Chrome Browser



VDO แนะนำ



MASTER เสวนา 10 ปรากฏการณ์คุณธรรม
deacha minkdum



รวมพลังคุณธรรม -19 "ให้รัก...พาเรา"
Moral Channel

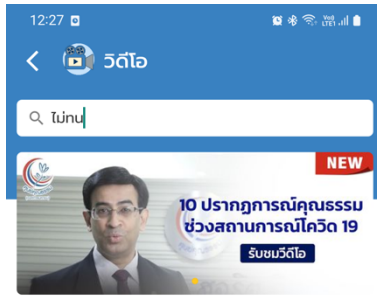
แนวทางการพัฒนาองค์กรคุณธรรม



แนวทางการพัฒนาองค์กรคุณธรรม (ฉบับเต็ม)



ตอนที่ 1 คุณค่าองค์กรคุณธรรม



รายการกล้าทำดีไม่มีที่สิ้นสุด



กล้าทำดีไม่มีที่สิ้นสุด | เยวชนไม่ทนต่อการทุจริต
Moral Channel

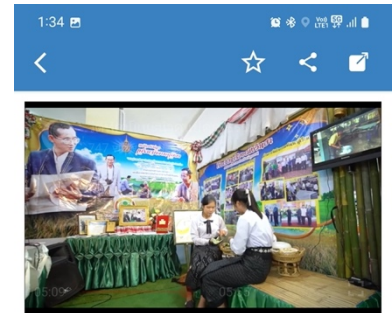
คลิปส่งเสริมคุณธรรมโดยภาคีเครือข่าย



ตั้งธงไม่ทนคนโกง - ยืนยง โอภากุล Feat. เป้ MVL (Official)



Clip Viral #ไม่ทนสถาบันสุขภาพจิตเด็ก



วิดีโอที่แนะนำศูนย์คุณธรรม (องค์การมหาชน)




ผู้จัดทำ Moral Channel

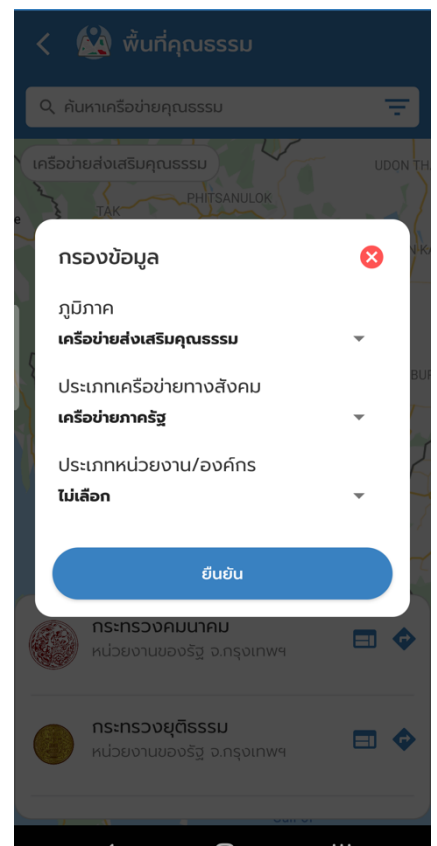
หมวดหมู่ VDO แนะนำ

วันที่เผยแพร่ 01 มี.ค. 2019

6. หน้าแสดงรายการเครือข่ายคุณธรรม







แสดงรายการเครือข่ายคุณธรรมตามที่ตั้งของสถานที่นั้นๆ

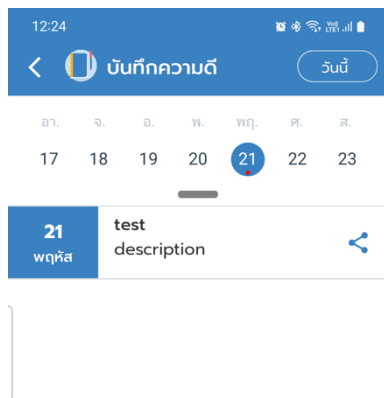
- กดปุ่ม  เพื่อเปิดหน้าต่างสำหรับกรองข้อมูล โดยแบ่งเป็น ภูมิภาค, ประเภทเครือข่ายทางสังคม และ ประเภทหน่วยงาน/องค์กร
- กดปุ่ม  เพื่อเปิด Link ข้อมูลเพิ่มเติมของเครือข่ายนั้น ๆ บนแอปพลิเคชัน Chrome Browser
- กดปุ่ม  เพื่อแสดงเส้นทางบนแอปพลิเคชัน Google Map หรือ Chrome Browser



7. หน้าแสดงรายการบันทึกความดี

แสดงรายการบันทึกความดี ณ วันที่ปัจจุบัน หรือ เลือกวันที่ต้องการ

- กดปุ่ม  เพื่อแสดงรายการบันทึกความดี ณ วันปัจจุบัน
- กดปุ่ม  เพื่อเขียนบันทึกความดีใหม่
- กดปุ่ม  เพื่อแชร์ชื่อบันทึกความดี และลิงก์สำหรับดาวน์โหลดแอปพลิเคชัน
- กดปุ่ม  เพื่ออัปโหลดรูปภาพที่ต้องการ
- กดปุ่ม  เพื่อลบรูปภาพที่ต้องการ
- กดเลือกรูปภาพ เพื่อแสดงรูปภาพขนาดใหญ่
- กดปุ่ม  เพื่อบันทึกข้อมูล

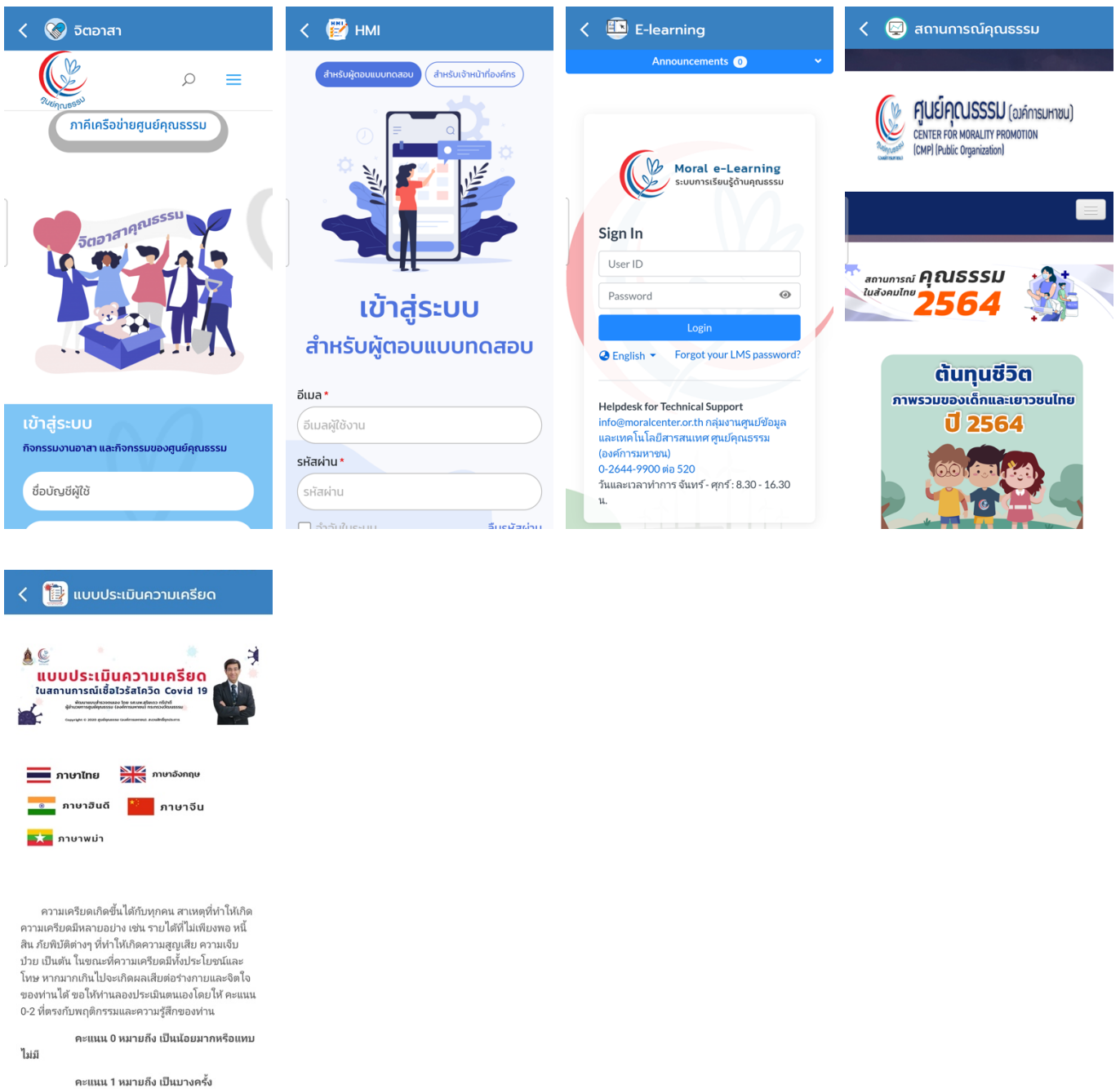


บันทึกความดี



8. หน้าแสดงเว็บไซต์ภายนอก

- จิตอาสา
- HMI
- E-learning
- สถานการณ์คุณธรรม
- แบบประเมินความเครียด




9. หน้ารายการโปรด ★

- กดปุ่ม ★ เพื่อแสดงรายการโปรด
- สามารถค้นหารายการโปรดได้ทั้งหนังสือ และวิดีโอ
- สามารถกดอ่านหนังสือ หรือเล่นวิดีโอ



10. หน้าแจ้งเตือน



- กดปุ่ม  เพื่อแสดงรายการแจ้งเตือน
- กดเลือกรายการแจ้งเตือน เพื่อเปิดข้อมูลที่เกี่ยวข้องกับการแจ้งเตือนนั้น ๆ เช่น เปิดหนังสือ เปิดวิดีโอ หรือ เปิดเว็บไซต์ข่าวประชาสัมพันธ์



ศูนย์คุณธรรม จัดเวที
เสวนาวิชาการ “ศาสตร์
พระราชา” นวัตกรรมคู่
คุณธรรม สู่การใช้ชีวิต
แบบยั่งยืน ในงาน “ใต้ร่ม
พระบารมี 240 ปี กรุง
รัตนโกสินทร์”

รายละเอียด

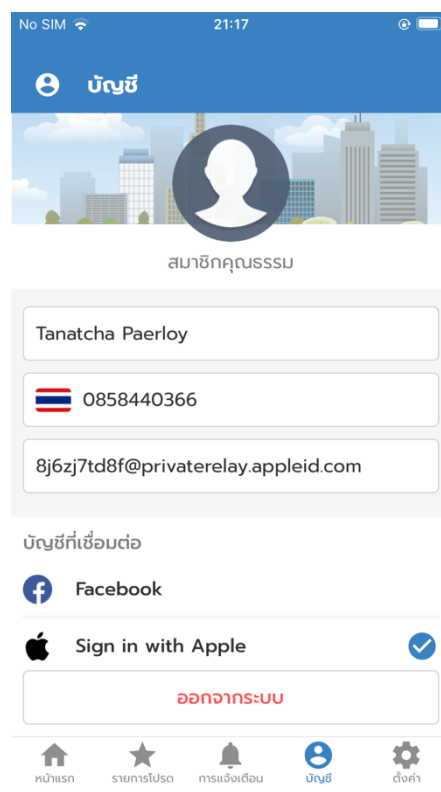
👁️ ฮิต: 67



11. หน้าบัญชีผู้ใช้

แสดงรายละเอียดข้อมูลผู้ใช้ การตั้งค่า องค์กร เบอร์โทรศัพท์ รหัสผ่าน และหน้าเข้าสู่ระบบ


- สามารถลงชื่อเข้าใช้ภายในแอปพลิเคชัน โดยสามารถเข้าสู่ระบบด้วย
 - Sign in with Facebook
 - Sign in with Apple
 - ลงทะเบียนด้วยอีเมล
- กดปุ่มรีเซ็ต เพื่อแก้ไขรหัสผ่าน กรณีลงชื่อเข้าใช้ด้วยอีเมล
- กดที่ องค์กร หรือ เบอร์โทรศัพท์ เพื่อแก้ไขข้อมูล
- กดปุ่ม เพื่อออกจากระบบ



12. หน้าตั้งค่า

แสดงรายละเอียดการตั้งค่าภายในแอปพลิเคชัน

- กดปุ่ม **TH** เพื่อแสดงรายการภาษาที่สามารถเลือกได้ภายในแอปพลิเคชัน (TH, EN)
- กดปุ่ม **ปิด** เพื่อเปิด-ปิด การแจ้งเตือน
- กดปุ่ม **อนุญาต** เพื่ออนุญาต หรือไม่อนุญาต PDPA



13. ระบบข้อความแจ้งเตือน

- รองรับข้อความแจ้งเตือนในรูปแบบ หัวข้อ และข้อความ
- รองรับข้อความแจ้งเตือนในรูปแบบ หัวข้อ ข้อความ รูปภาพหนังสือ และสามารถกดข้อความแจ้งเตือน เพื่อเปิดอ่านหนังสือเล่มนั้น ๆ
- รองรับข้อความแจ้งเตือนในรูปแบบ หัวข้อ ข้อความ รูปภาพวิดีโอ และสามารถกดข้อความแจ้งเตือน เพื่อเล่นวิดีโอ นั้น ๆ
- รองรับข้อความแจ้งเตือนในรูปแบบ หัวข้อ ข้อความ รูปภาพกิจกรรม และสามารถกดข้อความแจ้งเตือน เพื่อแสดงหน้าต่างรายการกิจกรรมนั้น ๆ

